




DEMONSTRAÇÃO DE RESULTADOS

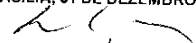
CGC 00.436.923/0001-90


R\$ Mil


DISCRIMINAÇÃO	EXERCÍCIO ATUAL	EXERCÍCIO ANTERIOR
PROGRAMA PREVIDENCIAL		
(+) Receitas	715.983	611.487
(-) Despesas	(703.811)	(704.134)
(+/-) Recursos Oriundos/Transferidos para Progr.Assistencial	-	-
(-) Custeio Administrativo	(34.705)	(35.184)
(+) Recursos Oriundos do Progr.Administrativo	99	-
(+/-) Resultado dos Investimentos Previdenciais	308.166	1.472.435
(=) Saldo Disponível para Constituições	285.732	1.344.604
(-/+) Formação/Reversão de Reservas Matemáticas	(1.671.207)	(304.112)
(-/+) Formação/Reversão de Fundos	(177)	(45)
(-/+) Formação/Reversão de Contingências	(32.676)	327.276
(-/+) Operações Transitórias	-	-
(-/+) Atualização/Reversão dos Resultados Exercícios Anteriores	-	-
(=) Resultado do Exercício	(1.418.328)	1.367.723
(+/-) Superávit/Déficit Técnico	1.418.328	(1.367.723)
PROGRAMA ASSISTENCIAL		
(+) Receitas	2.593	6.452
(-) Despesas	(52.964)	(11.330)
(+/-) Recursos Oriundos/Transferidos para Progr.Previdencial	-	-
(-) Custeio Administrativo	-	-
(+) Recursos Oriundos do Programa Administrativo	(2)	(6)
(+/-) Resultado dos Investimentos Assistenciais	-	-
(=) Saldo Disponível para Constituições	3.891	8.748
(-/+) Formação/Reversão de Fundos	(46.482)	3.864
(-/+) Formação/Reversão de Contingências	46.482	(3.864)
(-/+) Operações Transitórias	-	-
PROGRAMA ADMINISTRATIVO		
(+) Recursos Oriundos de Outros Programas	-	-
(+) Receitas	49.970	49.368
(-) Despesas	4	2
(-) Recursos Transferidos para Outros Programas	(29.065)	(31.926)
(+/-) Resultado dos Investimentos Administrativos	(99)	(540)
(=) Saldo Disponível para Constituições	2.198	8.681
(-/+) Formação/Reversão de Fundos	23.008	25.585
(-/+) Formação/Reversão de Contingências	(21.006)	(24.601)
(-/+) Operações Transitórias	(2.002)	(984)
PROGRAMA DE INVESTIMENTOS		
(+/-) Renda Fixa	-	-
(+) Receitas	267.733	197.438
(-) Despesas	343.173	340.268
(+/-) Renda Variável	(7.401)	(142.830)
(+) Receitas	3.847.520	1.135.267
(-) Despesas	(3.855.321)	4.256.168
(+/-) Investimentos Imobiliários	-	(3.120.901)
(+) Receitas	34.495	163.180
(-) Despesas	117.500	389.726
(+/-) Operações com Participantes	(83.005)	(226.546)
(+) Receitas	57.773	69.834
(-) Despesas	78.953	84.650
(+/-) Operações de Empréstimos com Patrocinadora (s)	(21.180)	(15.816)
(+) Receitas	-	-
(-) Despesas	-	-
(+/-) Outros Investimentos	-	-
(+) Receitas	-	-
(-) Despesas	-	-
(+/-) Relacionadas com o Disponível	-	-
(+) Receitas	-	-
(-) Despesas	-	-
(+/-) Outras	-	-
(+) Receitas	-	-
(-) Despesas	-	-
(-) Custeio administrativo	(15.262)	(14.178)
(+/-) Recursos Recebidos/Transferidos para Outros Programas	(314.256)	(1.489.324)
(=) Saldo disponível para Constituições	22.682	61.217
(-/+) Formação/Reversão de Fundos	-	-
(-/+) Formação/Reversão de Contingências	(22.682)	(61.217)
(-/+) Operações Transitórias	-	-


BRASÍLIA, 31 DE DEZEMBRO DE 2000.


EDSON ANTONIO FERREIRA DE FREITAS
DIRETOR PRESIDENTE
CPF 142.461.040-00


LUIS CARLOS GAZETTA
DIRETOR DE FINANÇAS
CPF 046.313.268-83


ARMÊNIO SÉRGIO BOTELHO OLIVEIRA
DIRETOR DE BENEFÍCIOS
CPF 117.320.591-87


ANTONIO CARLOS MARIAN MANSUR
DIRETOR DE ASSUNTOS CORP. E INSTITUCIONAIS
CPF 006.728.820-00


RIZALVA MARIA LEITE FOZ
GECON/CONTABILIDADE
CRC 3.373/O-6 - CONTADOR/DF