



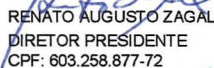
Demonstrativo da Mutação do Ativo Líquido - REB

		RS Mil		
DESCRIÇÃO		2018	2017	Varição (%)
A) ATIVO LÍQUIDO - INÍCIO DO EXERCÍCIO		1.881.857	1.594.890	18%
1. ADIÇÕES		330.002	350.454	-6%
(+)	CONTRIBUIÇÕES	118.791	117.865	1%
(+)	RESULTADO POSITIVO LÍQUIDO DOS INVESTIMENTOS - GESTÃO PREVIDENCIAL	203.256	218.155	-7%
(+)	REVERSÃO LÍQUIDA DE CONTINGÊNCIAS - GESTÃO PREVIDENCIAL	7.955	14.434	-45%
2. DESTINAÇÕES		(55.010)	(63.487)	-13%
(-)	BENEFÍCIOS	(50.221)	(58.130)	-14%
(-)	CUSTEIO ADMINISTRATIVO	(4.788)	(5.357)	-11%
3. ACRÉSCIMO/DECRÉSCIMO NO ATIVO LÍQUIDO (1 + 2)		274.992	286.967	-4%
(+/-)	PROVISÕES MATEMÁTICAS	248.267	276.172	-10%
(+/-)	FUNDOS PREVIDENCIAIS	10.944	11.673	-6%
(+/-)	SUPERÁVIT (DÉFICIT) TÉCNICO DO EXERCÍCIO	15.781	(878)	M%
4. OPERAÇÕES TRANSITÓRIAS		-	-	N/A
B) ATIVO LÍQUIDO - FINAL DO EXERCÍCIO (A + 3 + 4)		2.156.850	1.881.857	15%
C) FUNDOS NÃO PREVIDENCIAIS		13.035	9.989	30%
(+/-)	FUNDOS ADMINISTRATIVOS	8.169	7.572	8%
(+/-)	FUNDOS DOS INVESTIMENTOS	4.867	2.417	101%

M% = Variação superior a 1.000%

N/A - Não se Aplica.

Brasília, 31 de dezembro de 2018



 RENATO AUGUSTO ZAGALLO VILLELA DOS SANTOS
 DIRETOR PRESIDENTE
 CPF: 603.258.877-72



 PAULO CÉSAR CÂNDIDO WERNECK
 DIRETOR DE INVESTIMENTOS
 CPF: 819.313.367-68


 ANDREA MORATA VIDEIRA
 DIRETOR DE PARTIC. SOCIETÁRIAS E IMOBILIÁRIAS
 CPF: 251.083.768-04



 MAX MAURÁN PANTOJA DA COSTA
 DIRETOR DE PLANEJAMENTO E CONTROLADORIA
 CPF: 221.107.201-15


 DELVÍO JOAQUIM LOPES DE BRITO
 DIRETOR DE BENEFÍCIOS
 CPF: 494.037.376-20


 ANTONIO AUGUSTO DE MIRANDA E SOUZA
 DIRETOR DE ADMINISTRAÇÃO
 CPF: 641.734.106-20


 JOÃO MACENO ARAUJO GOMES
 GERENTE - GECOP
 CRC: DF-3.655/T
 CPF: 169.611.373-34


 RODRIGO LEANDRO ANDRETTO
 COORDENADOR DE CONTABILIDADE - DIPEC/GECOP
 CRC: DF - 14.339/O-2
 CPF: 804.005.151-72


 MÔNIA ZUCCHETT
 ATUÁRIA
 MIBA: 1.462
 CPF: 684.851.230-34